

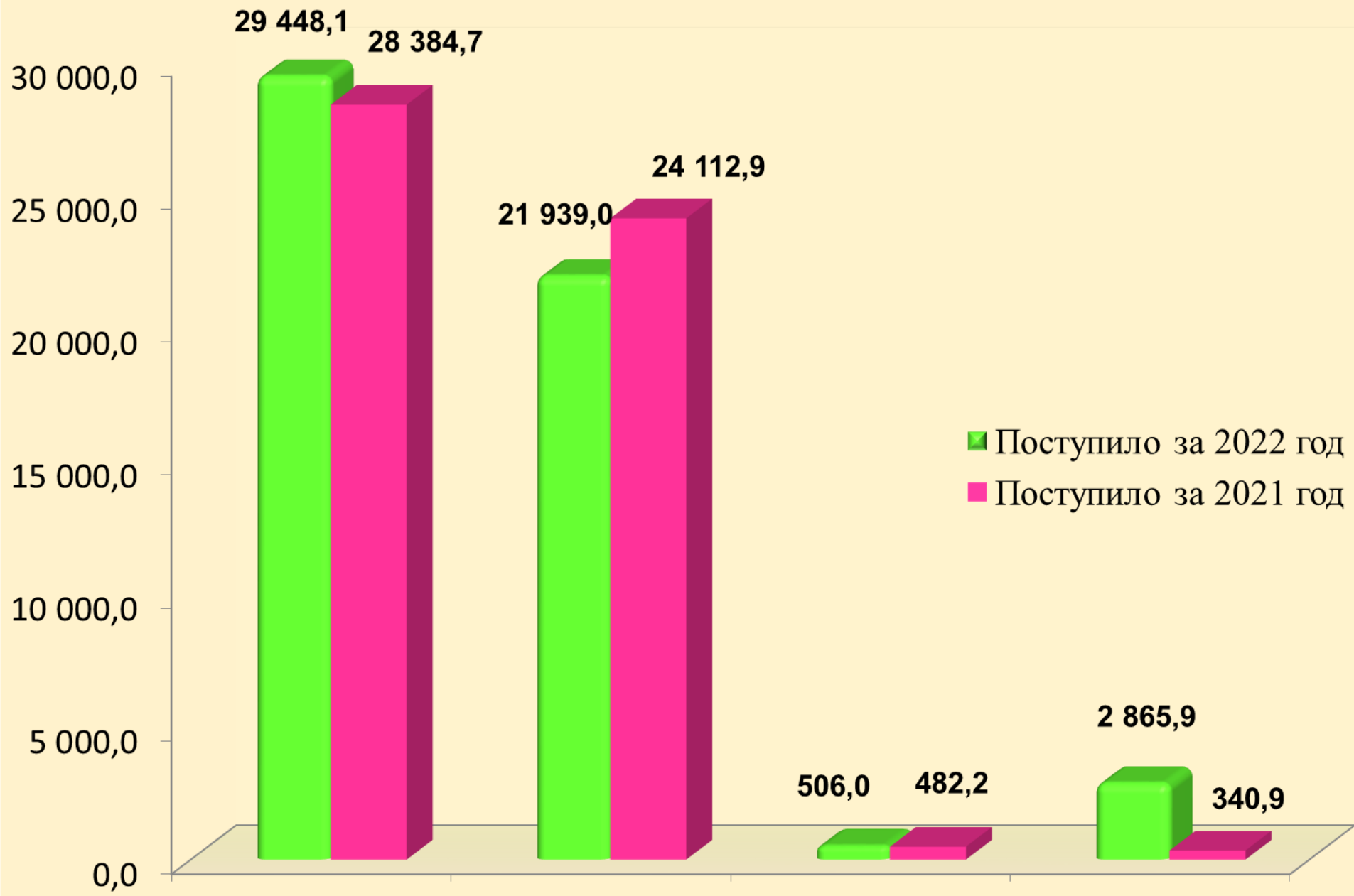


Финансовый отдел  
Ляховичского райисполкома

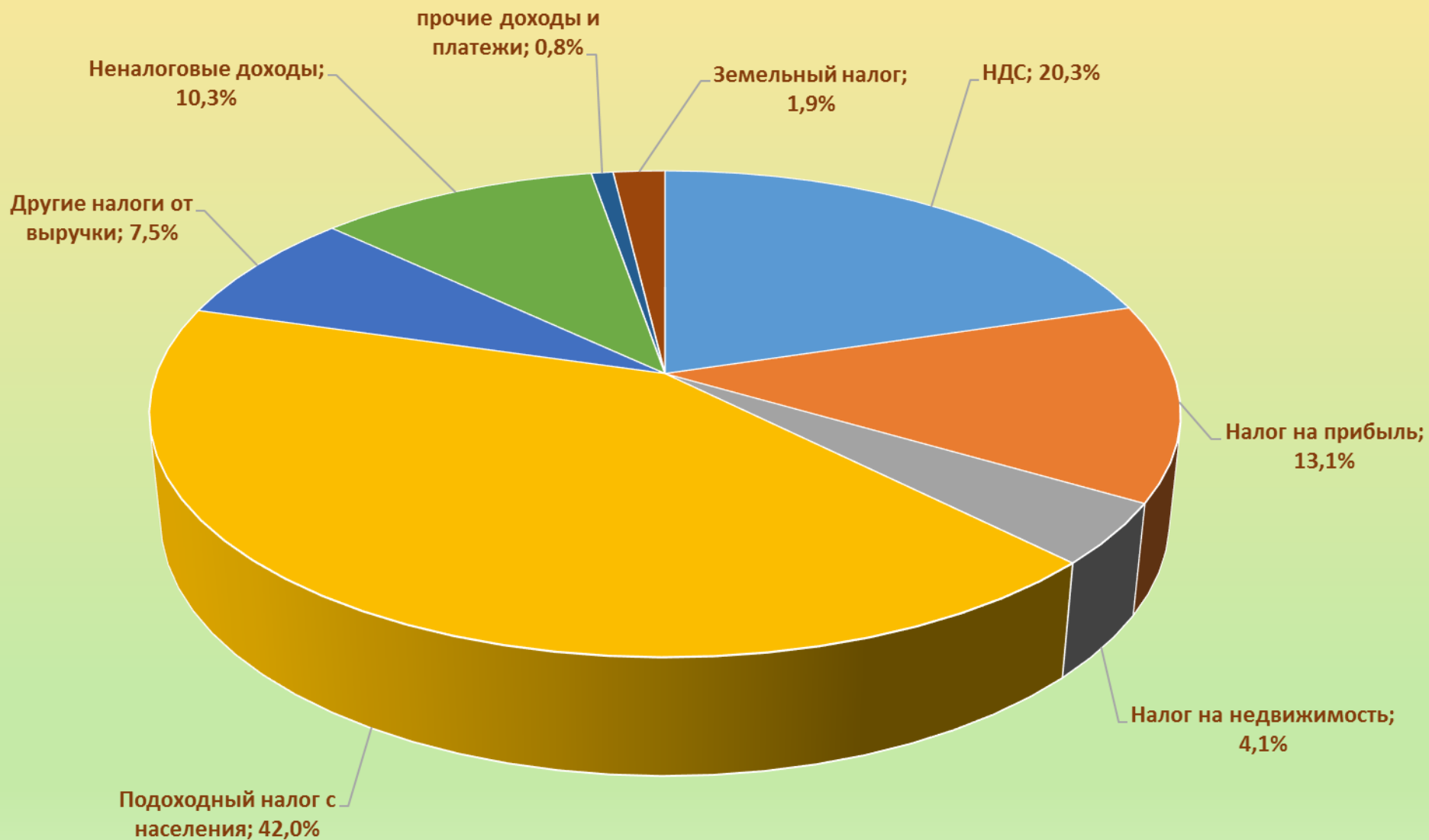


***Об исполнении бюджета  
Ляховичского района за 2022 года***

# Поступление доходов в бюджет Ляховичского района за 2022 год.



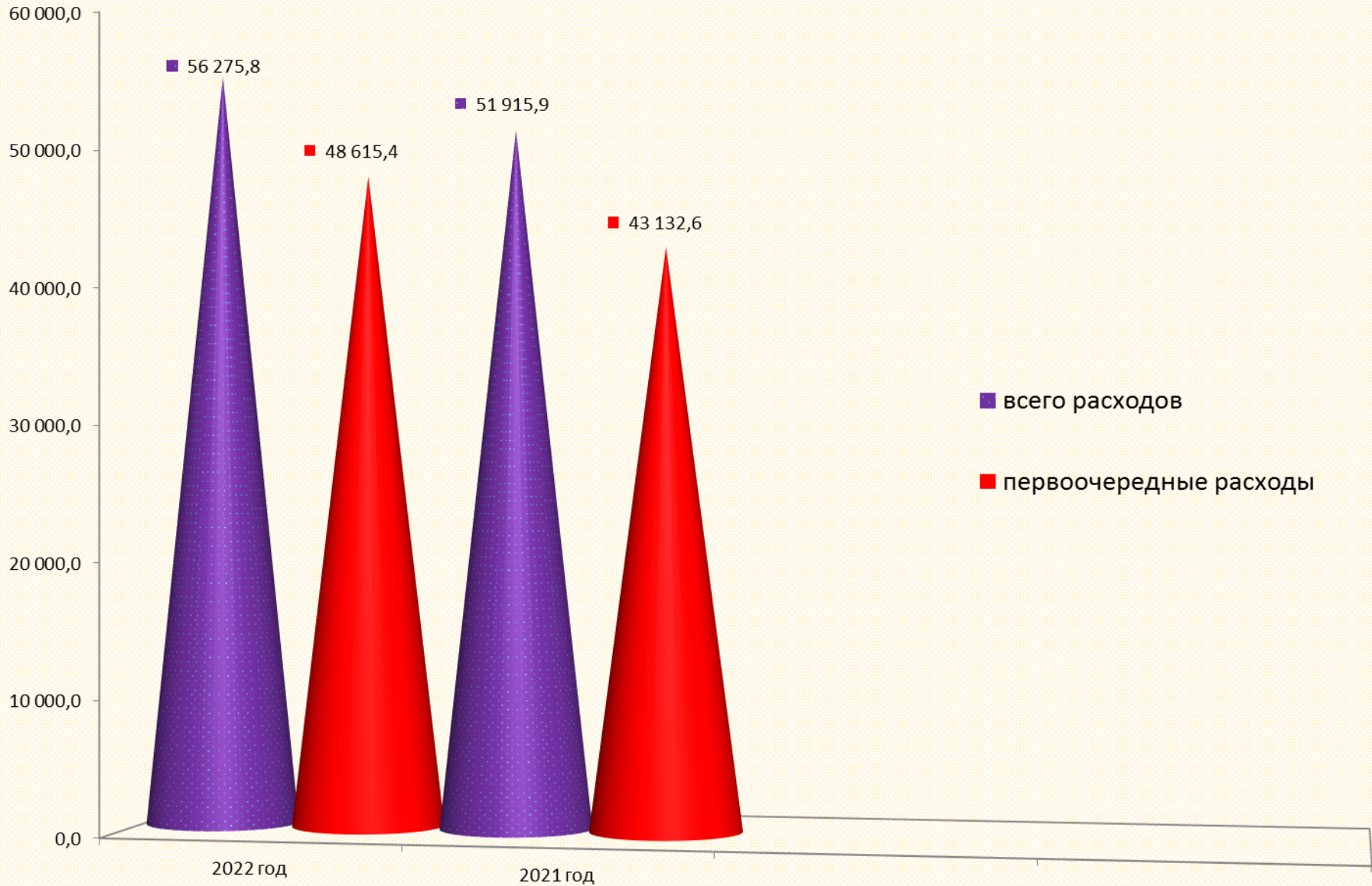
# Структура собственных доходов бюджета Ляховичского района за 2022 год



## Анализ поступления собственных доходов в бюджет Ляховичского района за 2022 год

№ п/п	Источник доходов	Исполнено за 2022г.	% вып. плана	% 2022 г. к 2021 г.
1	Подходный налог с физических лиц	12 378,3	100,0	111,6
2	Налог на прибыль	3 845,4	100,0	81,8
3	Земельный налог	563,3	100,1	120,9
4	Налог на недвижимость	1 191,2	101,0	101,1
5	НДС	5 936,3	101,6	106,4
6	Налог при упрощенной системе налогообложения для субъектов малого предпринимательства	918,0	100,1	74,9
7	Единый налог с ИП и иных физ.лиц	219,3	100,1	119,0
8	Единый налог для производителей сельхозпродукции	1 081,6	100,1	114,4
9	Налог за добычу (изъятие) природных ресурсов	133,2	100,3	115,9
10	Государственная пошлина	125,7	100,6	114,7
11	Дивиденды на доли (акции)	245,9	100,1	97,0
12	Доходы от перечисления части прибыли УП	160,5	100,3	100,7
13	Доходы от сдачи в аренду земельных участков	89,4	100,5	67,4
14	Доходы от сдачи в аренду иного имущества	62,1	101,5	299,0
15	Компенсации расходов государства	1 268,5	100,2	127,6
16	Доходы от реализации имущества	225,2	100,0	118,3
17	Прочие доходы	655,3	100,3	89,2
<b>Итого собственных доходов</b>		<b>29 448,1</b>	<b>100,4</b>	<b>103,7</b>
Дотации, субвенции, межбюджетные трансферты		25 310,9	100,0	101,5
<b>Всего доходов</b>		<b>54 759,0</b>	<b>100,2</b>	<b>102,7</b>

# Расходы бюджета Ляховичского района за 2022 год



# Структура расходов бюджета по отраслям Ляховичского района за 2022 год

национальная оборона, судебная власть, охрана окружающей среды

0,2%

социальная политика

4,7%

национальная экономика

5,4%

физическая культура, культура

6%

общегосударственная деятельность

9,1%

жилищно-коммунальные услуги и жилищное строительство

12,2%

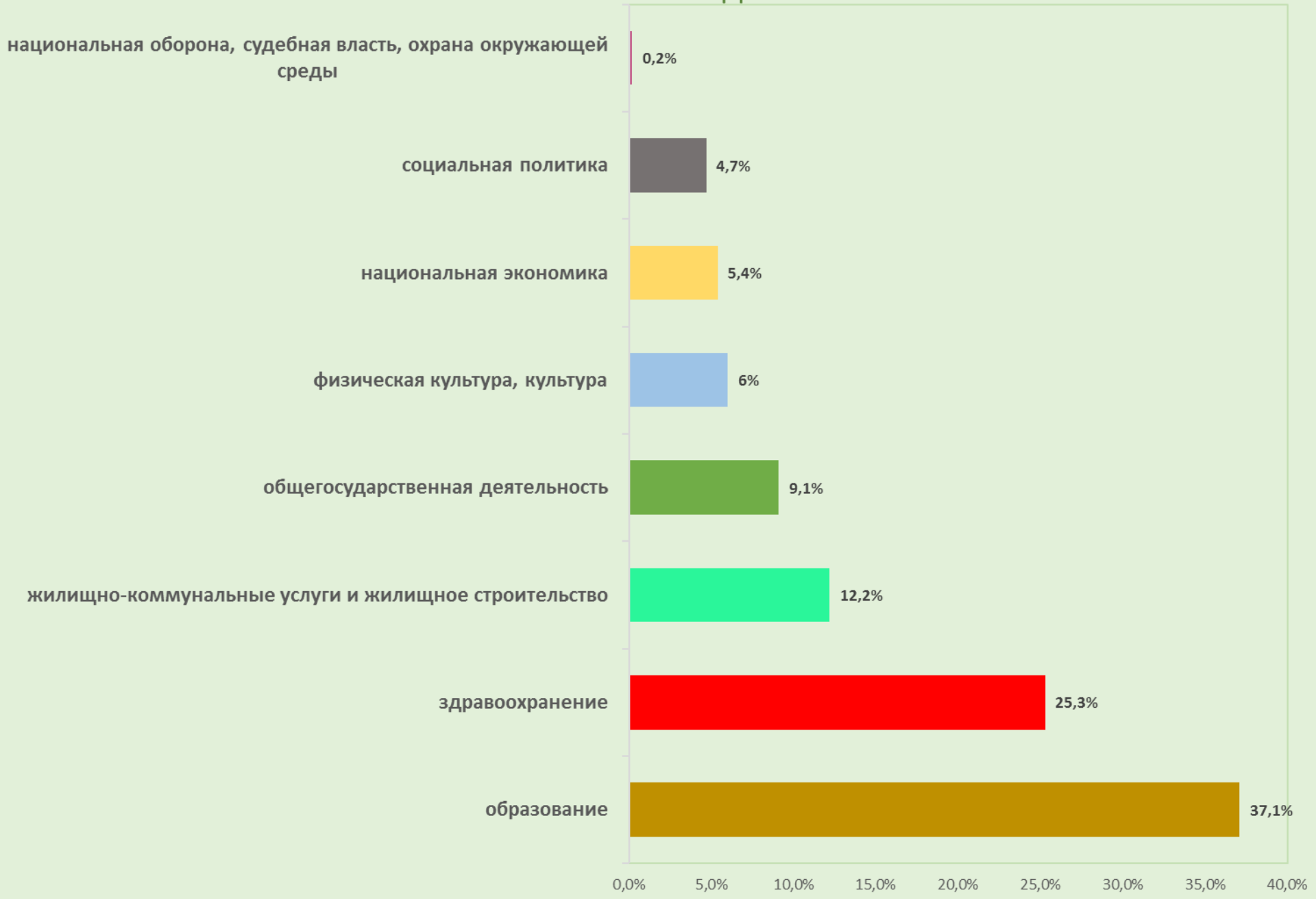
здравоохранение

25,3%

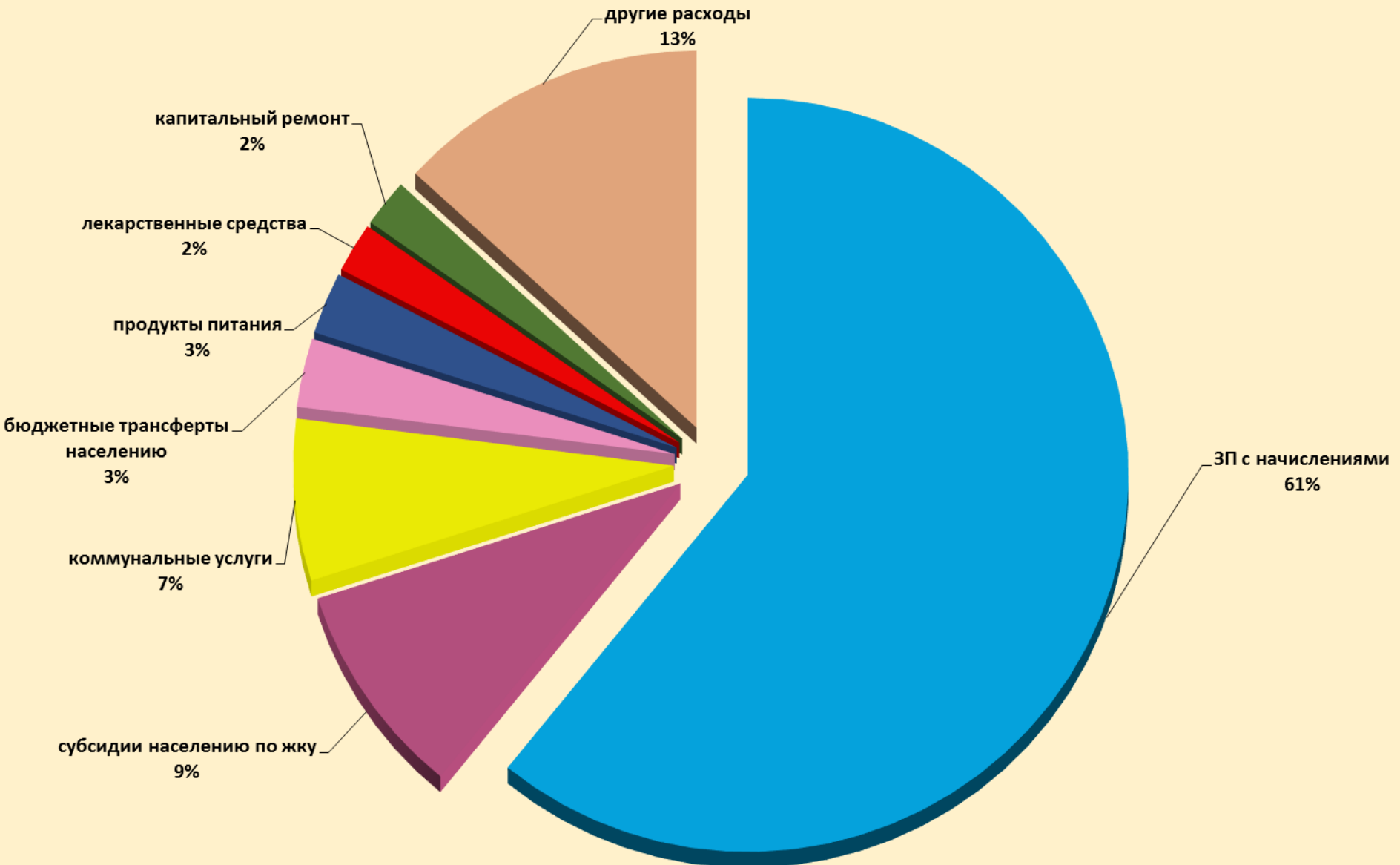
образование

37,1%

0,0% 5,0% 10,0% 15,0% 20,0% 25,0% 30,0% 35,0% 40,0%



# Структура расходов бюджета Ляховичского района за 2022 год



# Расходы по отрасли «Здравоохранение» за 2022 год

Наименование статей расходов	Исполнение За 2022 г., тыс. руб.	Удельный вес в общих расходах, %	Темп роста к 2021 г., %
Оплата труда с начислениями	10 080,3	70,9	110,9
Лекарственные средства и изделия мед. назначения	1 198,1	8,4	104,9
Продукты питания	268,1	1,9	118,8
Коммунальные услуги	730,7	5,1	109,9
Прочие трансферты населению (льготные медикаменты)	762,5	5,4	103,7
Другие статьи расходов	1 186,4	8,3	136
<b>в том числе:</b>			
- приобретение оборудования	13,2	0,09	14,8
- текущий ремонт, капитальное строительство	502,4	0,5	больше в 5,9 раз
- остальные расходы	670,8	4,7	96



# Расходы по отрасли «Образование» за 2022 год

Наименование статей расходов	Исполнение за 2022 год, тыс. руб.	Удельный вес в расходах на образование, %	Темп роста к 2021 г., %
Оплата труда с начислениями	16 048,5	76,9	111,2
Продукты питания	1 221,1	5,8	125,7
Коммунальные услуги	1 903,8	9,1	102,9
Трансферты населению (метод. литература, выходное пособие)	56,6	0,3	45,8
Другие статьи расходов	1 644,2	7,9	128,7
<b>в том числе:</b>			
- приобретение оборудования	102,2	0,5	37,5
- капитальный и текущий ремонты	896,1	4,3	больше в 2,2 раза
- остальные расходы	645,9	3,1	106,6
<b>ИТОГО</b>	<b>20 874,2</b>	<b>100,0</b>	<b>111,9</b>

# Расходы в области физической культуры и спорта и культуры за 2022 год

Наименование отрасли	Исполнено за 2022 год тыс. руб.	Темп роста к 2021 г., %
<b><i>Физическая культура</i></b>	<b><i>1 082,0</i></b>	<b><i>147,3</i></b>
в т.ч. первоочередные расходы	698,8	108,5
<b><i>Культура</i></b>	<b><i>2 308,0</i></b>	<b><i>106,5</i></b>
в т.ч. первоочередные расходы	2 005,2	111,4
<b><i>в т.ч. кинематография</i></b>	<b><i>83,8</i></b>	<b><i>85,5</i></b>
<b><i>из них субсидии</i></b>	<b><i>83,8</i></b>	<b><i>123,2</i></b>
<b><i>приобретение оборудования</i></b>	<b><i>–</i></b>	<b><i>–</i></b>

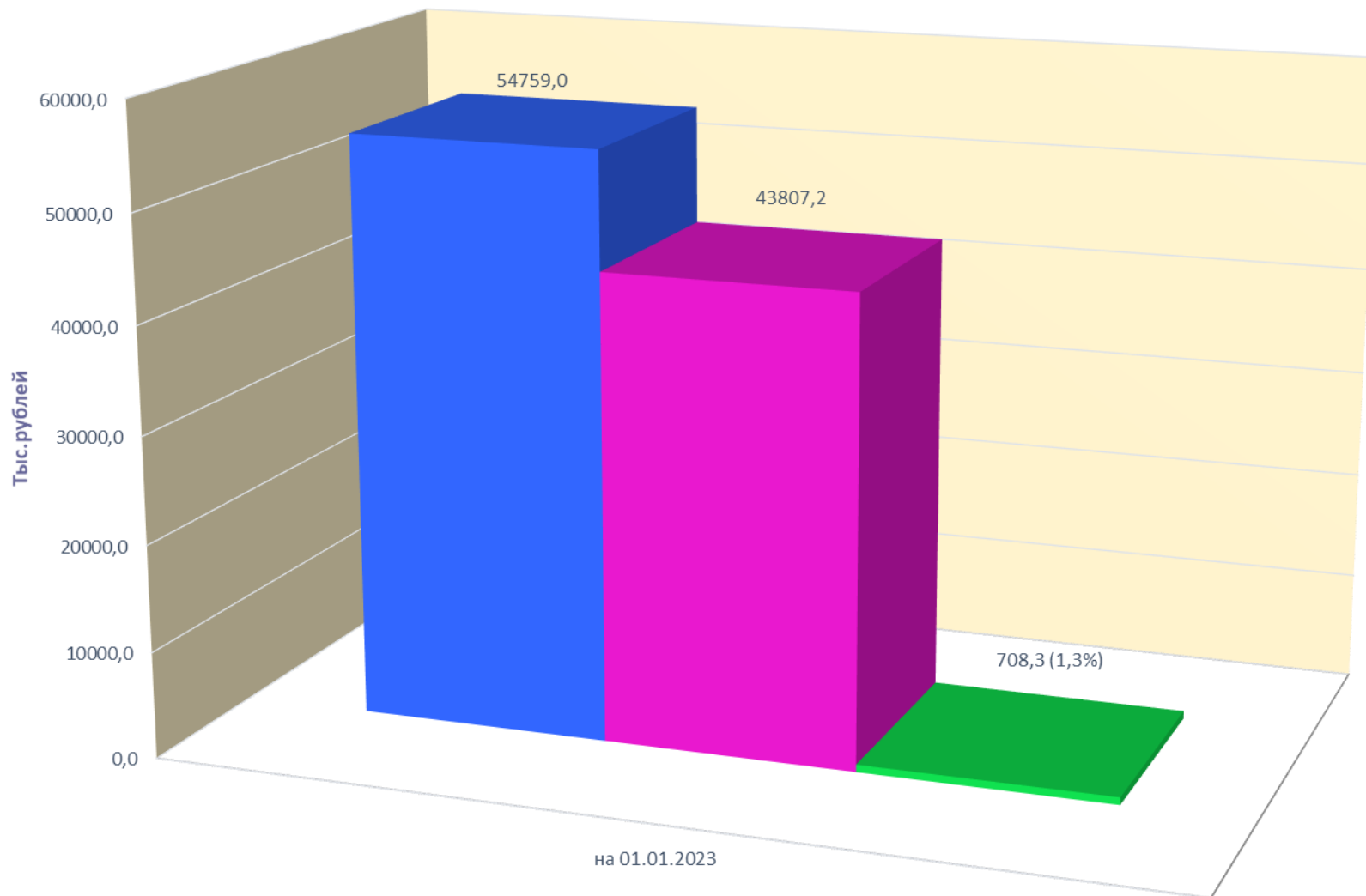
# Расходы по отрасли «Социальная политика» за 2022 год

Наименование расходов	Исполнено за 2022 год, тыс. руб.	Темп роста к 2021 г., %
Расходы по социальной защите детей-сирот и детей, оставшихся без попечения родителей, воспитывающихся в семьях	503,0	98,8
из них денежные выплаты детям	309,6	101,0
Финансирование территориального центра социального обслуживания населения	1 289,6	106,5
из них заработная плата и отчисления на социальное страхование	1 233,4	106,2
Помощь семьям, воспитывающим детей (при рождении близнецов)	2,6	123,8
Государственная адресная социальная помощь	347,5	76,5
Бесплатное обеспечение продуктами питания детей первых двух лет жизни	33,5	76,0

## Расходы по отрасли «Жилищно-коммунальное хозяйство» за 2022 год

Наименование расходов	План на год (тыс.руб.)	Исполнение за 2022 год (тыс.руб.)	Исполнение к годовому плану, %	Удельный вес в расходах на ЖКХ, %
<b>Субсидии: из них</b>	<b>5230,3</b>	<b>5230,2</b>	<b>99,9</b>	<b>76,6</b>
На возмещение части затрат на оказание жилищно-коммунальных услуг (обслуживаемый и необслуживаемый жилфонды)	4581,6	4581,6	100,0	87,6
На финансирование части расходов по оказанию услуг бань общего пользования и душевых	15,1	15,0	99,3	0,3
На проведение капремонта жилфонда	370,0	370,0	100,0	7,1
На проведение текущего ремонта жилфонда	209,0	209,0	100,0	4,0
На льготы по оплате за жилищно-коммунальные услуги	25,5	25,5	100,0	0,5
На финансирование расходов организаций, осуществляющих начисление платы за жилищно-коммунальные услуги и платы за пользование жилым помещением, связанных с выполнением функций по предоставлению безналичных жилищных субсидий	5,5	5,5	100,0	0,1
На расходы, связанные с регистрацией граждан по месту жительства и месту пребывания	23,6	23,6	100,0	0,4
<b>Расходы по благоустройству, включая освещение населенных пунктов, содержание и ремонт улично-дорожной сети населенных пунктов</b>	<b>1403,8</b>	<b>1397,4</b>	<b>99,5</b>	<b>20,5</b>
<b>Капитальное строительство</b>	<b>200,4</b>	<b>200,4</b>	<b>100,0</b>	<b>2,9</b>
<b><u>ВСЕГО ПО ЖКХ</u></b>	<b><u>6834,5</u></b>	<b><u>6828,0</u></b>	<b><u>99,9</u></b>	<b><u>100,0</u></b>

## Величина долговых обязательств Ляховичского райисполкома к предельному уровню лимита долгов на 01.01.2023



■ Доходы районного бюджета

■ Предельный размер лимита долгов (80% от доходов бюджета) расчетно

■ Фактический уровень долговых обязательств (к уровню доходов районного бюджета в %)